

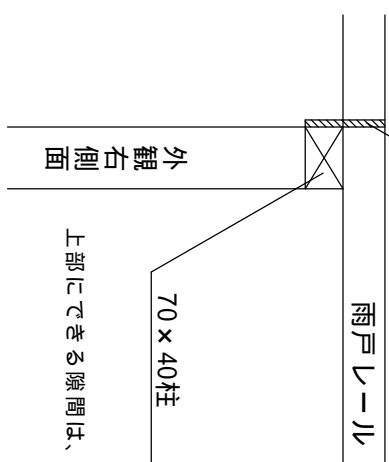
決定図

サッシとサッシの隙間に柱がくるように幅詰め

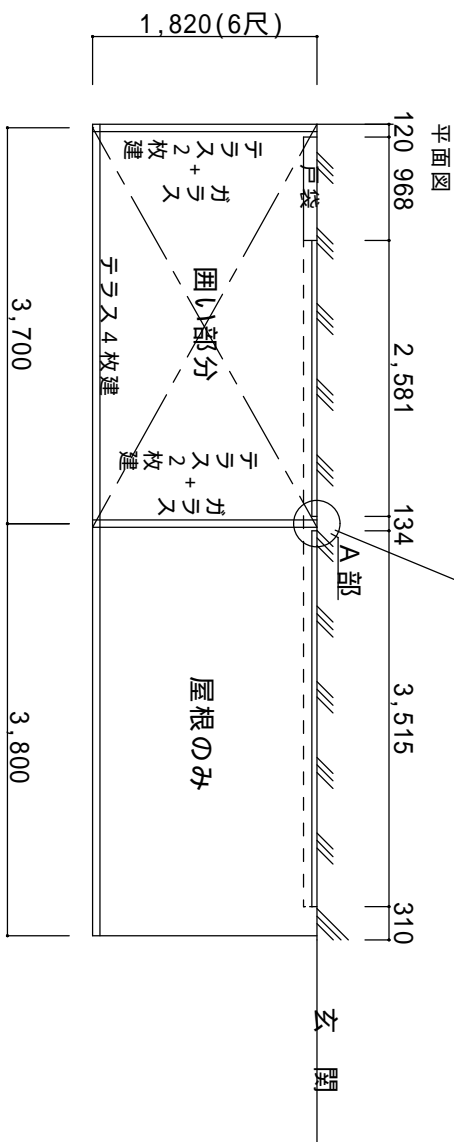
A部詳細
(外観右面)

薄いコム板を取付して、雨戸が通過できるように加工します。

雨仕舞は若干、落ちます。

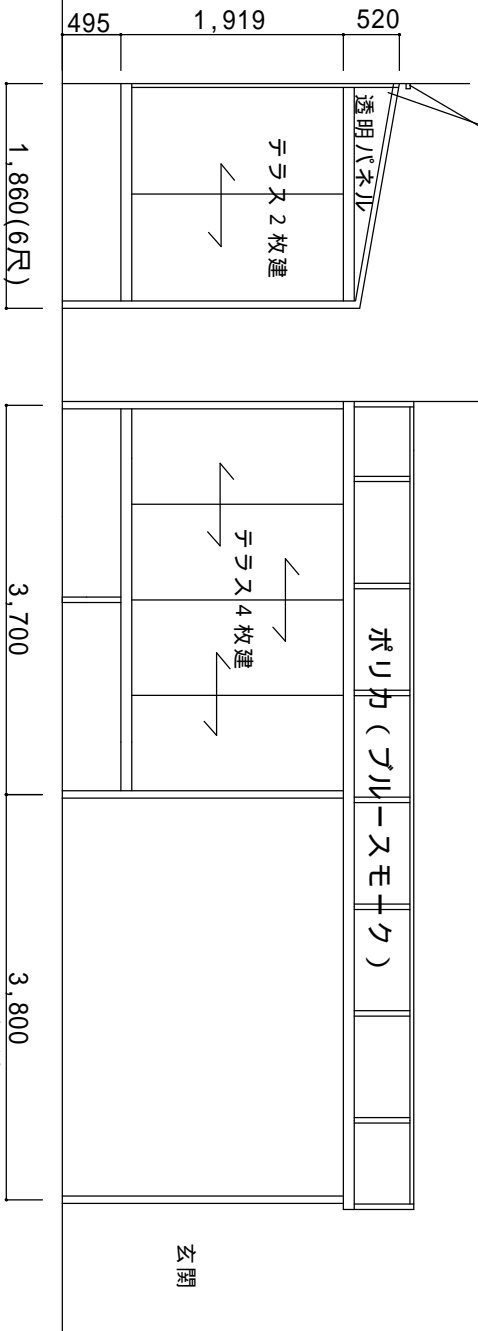


上部にできる隙間は、パネルで塞ぎます。



数ミリ、シャッターボックスにあたる計算になります。

躯体化粧板



ほせるんです F型床納まり+ライザーテラス F型
一般地域タイプ(積雪20cmタイプ)
ほせるんです : 間口4,000mm x 出幅6尺規格
ライザーテラス : 間口4,000mm x 出幅6尺規格
屋根材: ポリカ(ブルースモーク)
床材: デッキボード(木目調)
透明5mmガラス
本体色: フロンズ
オアション: 網戸(全面)、吊り下げ物干シロイド
70x40柱 x 1本
備考: 間口切り詰め、コム板加工(外観右)
上部パネル塞ぎ(外観右)

ご確認印	サンルーム.COM	担当者 宮本	作成日	工事名称	縮尺
	〒010-0967 秋田市高橋幸町17-21 TEL0120-223-544		承認印	平面図・立面図	A-01