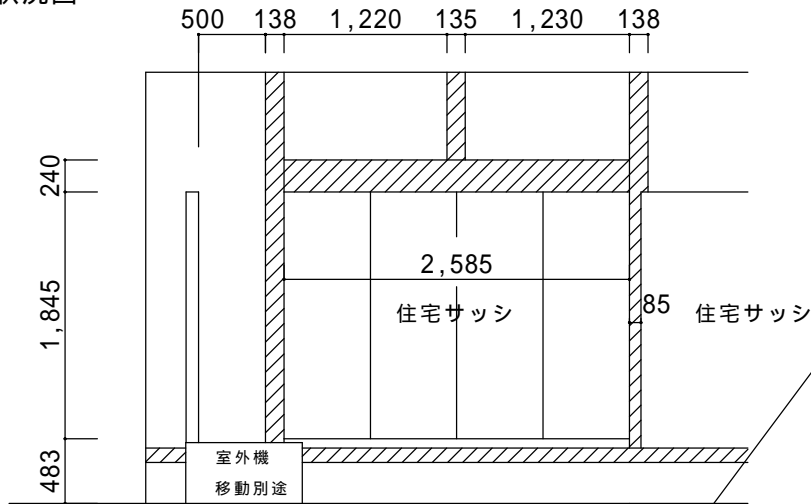
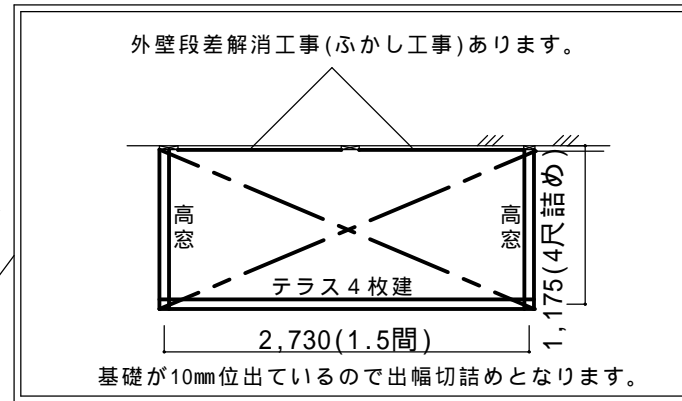


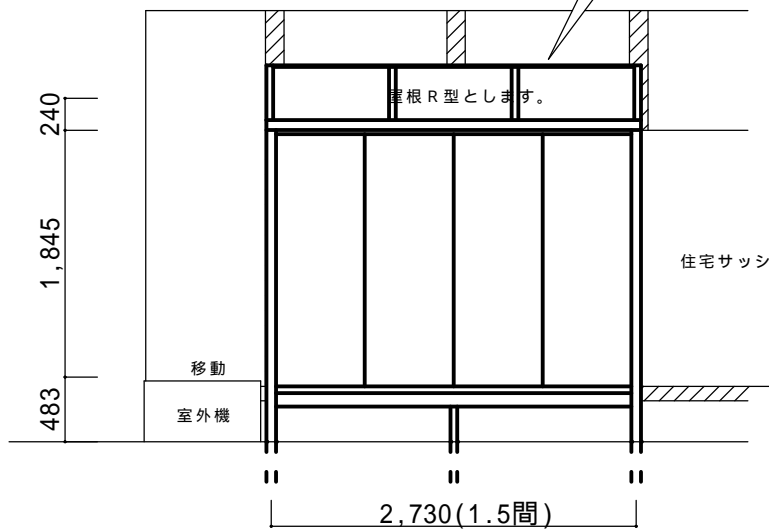
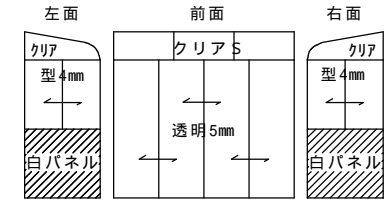
現場状況図



決定図



ガラス、パネル割り振り



仕様の確認をお願いします。特に本体色は必ずご確認願います。

サニージュR型床納まり【LIXIL】  
 強度：一般地域用(積雪20cmタイプ)  
 サイズ：間口2,730(1.5間)×出幅1,185(4尺)  
 屋根材：熱線吸収アクアポリカ(クリアS)  
 床材：デッキボード(木目)  
 ガラス：前面透明5mm、側面高窓障子型4mm  
 オプション：網戸、側面付け物干し、高窓下目隠しパネル(白)  
 ふかし部材

- 備考
- ・外壁ふかし加工、出幅切詰め、ハツリ工事あり。
  - ・施工前に室外機の移設は別途必要です。
  - ・建物へはビス止めで取付します。

本体アルミ色(フレーム色)

|      |      |        |      |          |
|------|------|--------|------|----------|
| ブラック | ホワイト | シャングレー | ブロンズ | オータムブラウン |
|      |      |        | ○    |          |

ご確認印

サンルーム.COM

担当者

作成日

工事名称

A-01

〒010-0967 秋田市高陽幸町17-21 TEL0120-223-544

承認印

図面名称

立面図・平面図

縮尺