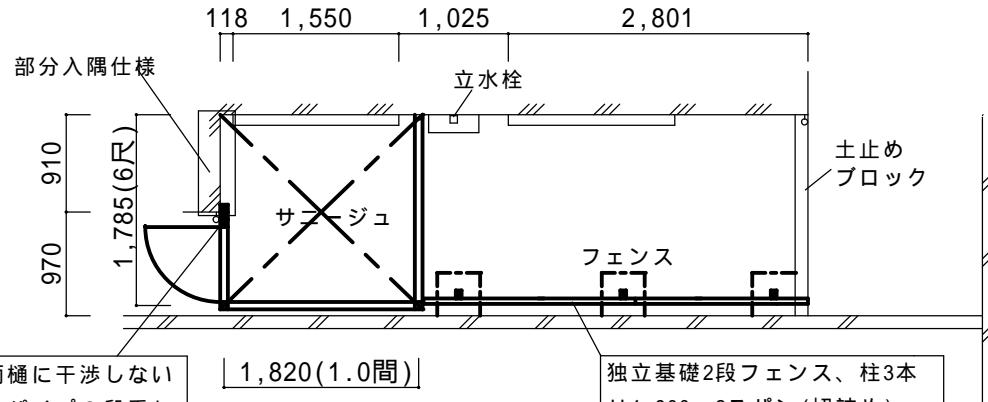


決定図

平面図

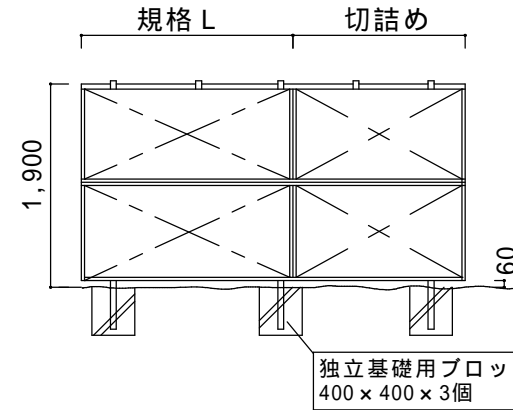


ドアが雨樋に干渉しないように角パイプ2段重ね70角6m物2本見ました。金具関係はとってません。必要な場合連絡ください。

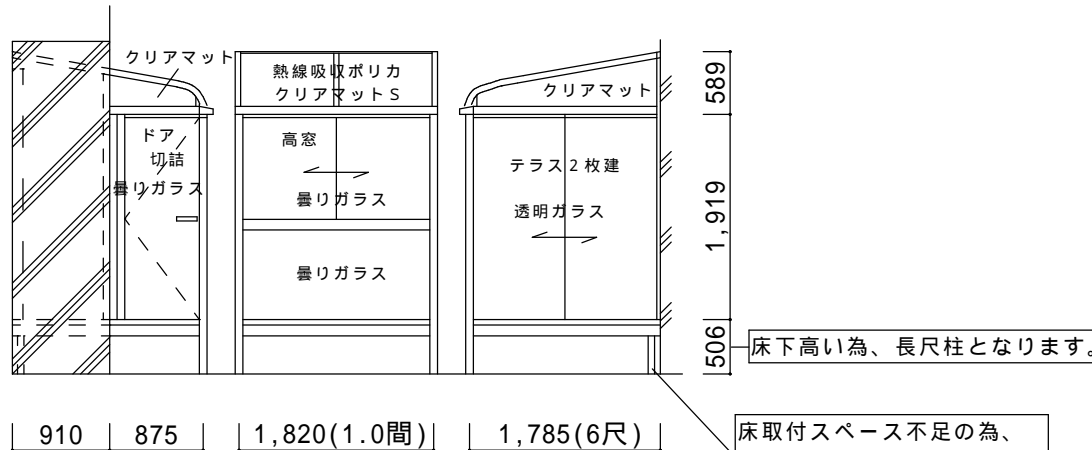
1,820(1.0間)

独立基礎2段フェンス、柱3本
H1,900、2スパン(切詰め)
上下プレスタフェンス8型

フェンス立面図



サニージュ立面図



床取付スペース不足の為、水切り逃げ加工(大引き追加)となります。

仕様の確認をお願いします。特に本体色は必ずご確認願います。

サニージュR型床納まり部分入隅仕様【LIXIL】
強度：一般地域用(積雪20cmタイプ)
サイズ：間口1,820(1.0間)×出幅1,785(6尺)
屋根材：熱線吸収ポリカーボネート(クリアマットS)
床材：フローリング(色トレンドアッシュ)
ガラス：透明5mm(テラス2枚建) 柱長さ：床下長尺柱型(曇り)ガラス(高窓障子とドア)
オプション：網戸、水切逃げ部材
備考：部分入隅加工、切詰め加工あり。
プレスタフェンス8型(横ルーバー)【LIXIL】
アルミ多段柱×3本、T-20(H 1,900)、2スパン×2段
備考：切詰め加工あり。独立基礎納まり

本体アルミ色(フレーム色)				
ブラック	ホワイト	シャイングレー	ブロンズ	オールドブラウン
	○			

外観右(フェンス側)テラスサッシは透明ガラス、ドアとお隣り高窓障子は型(曇り)ガラスです。

ご確認印

サンルーム.COM

担当者

作成日

工事名称

A-01

〒010-0967 秋田市高陽幸町17-21 TEL0120-223-544

承認印

図面名称

平面図・立面図

縮尺