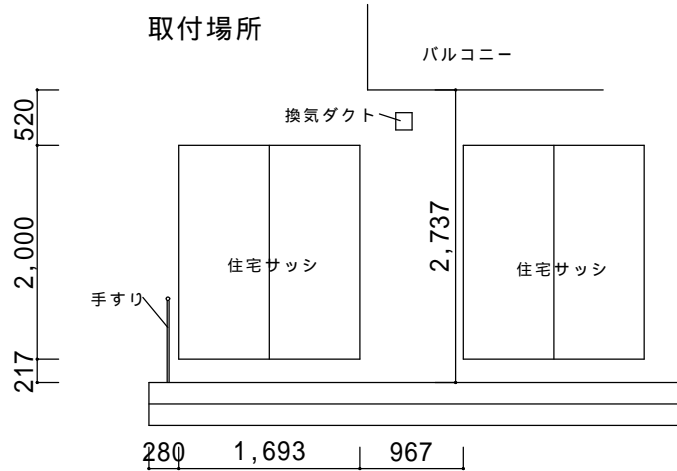
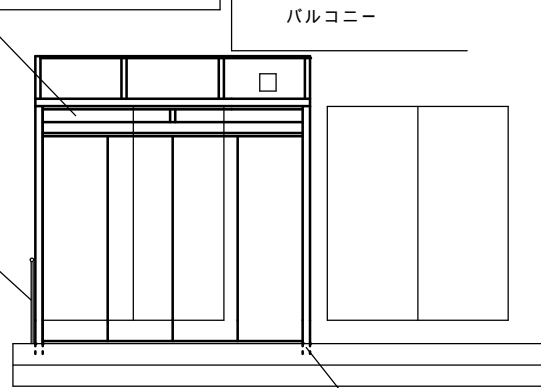


決定図



立面図

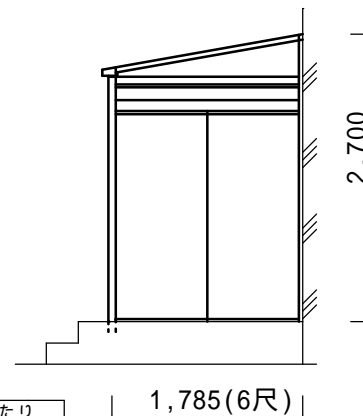
上にバルコニーがある為、ランマの高さも低くなり特注手配となります。



既存手すり撤去処分あり。柱はタイル上でカットしモルタル埋めとします。

2,500(1.5間切詰め)
サッシ枠、障子、網戸特注となります。

柱の箇所はタイルは、割れたり欠けたりする可能性があります。当方で補修することができない為保証外施工といたします。ご了承ください。



仕様の確認をお願いします。本体色は必ずご確認願います。

サニージュF型600土間床納まり【LIXIL】
強度：一般地域用(積雪20cmタイプ)
サイズ：間口 2,500(1.5間詰め)×出幅1,785(6尺)
屋根材：熱線吸収アクリアポリカ(クリアS)
ガラス：透明5mm
オプション：網戸、側面付物干し、内部日よけカーテンレール

備考

- ・前面ランマ枠、引戸枠、引戸障子、引戸網戸は切詰めの為、特注手配となります。
- ・電気、水道はお借りいたします。
- ・タイルに穴をあける際、割れたり、欠けたりする可能性が高いです。保証外施工となります。ご了承ください。
- ・建物へはビス止めでの設置となります。外壁保証付住宅の場合は、保証上問題がないかハウスメーカーへご確認下さい。

本体色(アルミ色)

ブラック	オールドブラウ	シャイングレー	ホワイト	ブロンズ
		○		

ご確認印

サンルーム.COM

担当者

作成日

工事名称

A - 01

承認印

図面名称

縮尺

〒010-0967 秋田市高陽幸町17-21 TEL0120-223-544