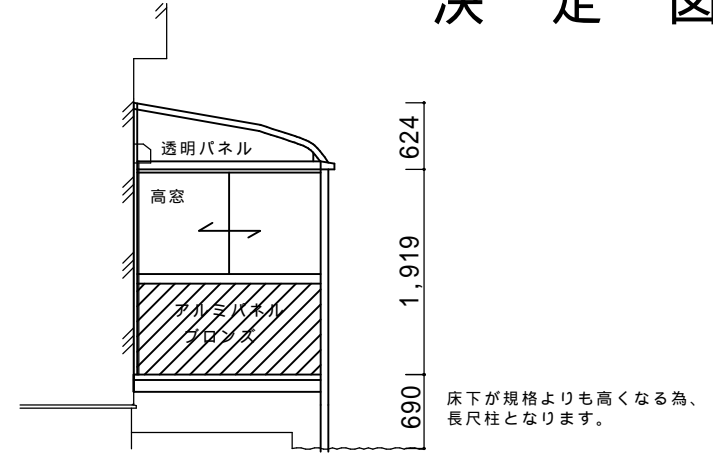
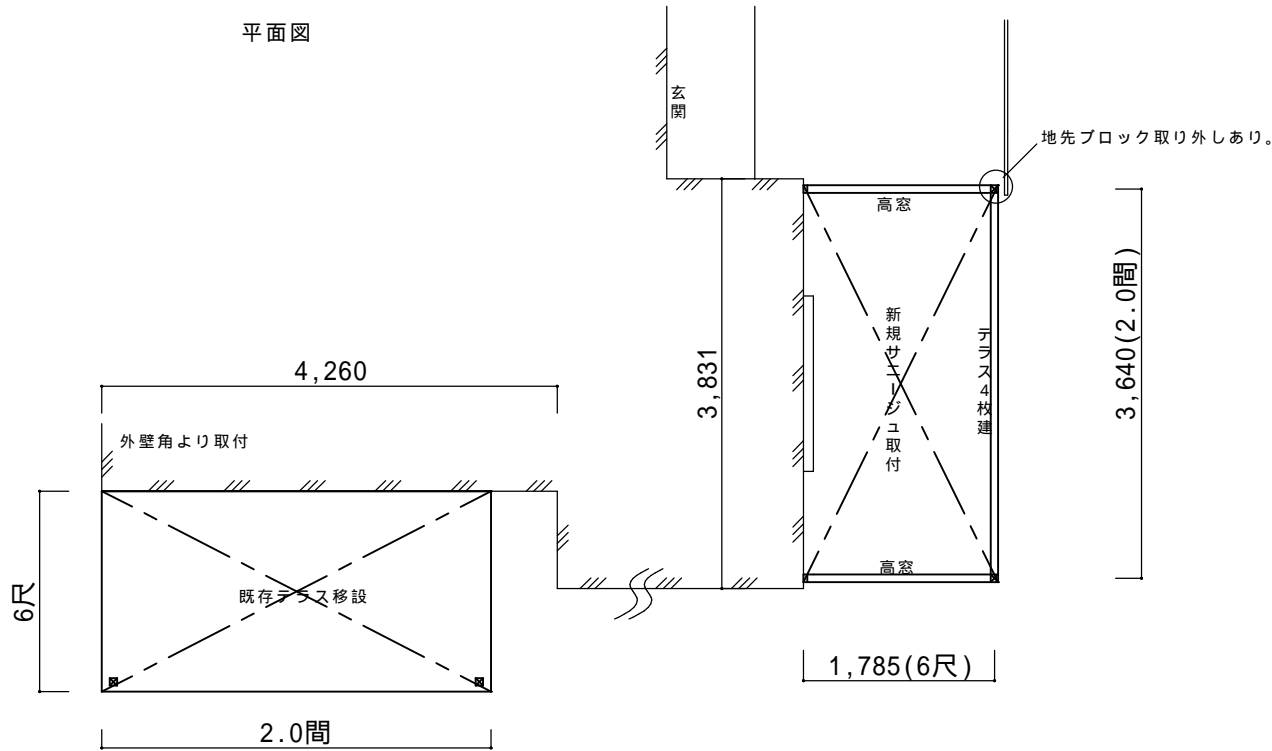


既存テラスを撤去移設し、移設した場所にサニージュを取付するお見積りとなります。

決定図

平面図



仕様の確認をお願いします。本体色は必ずご確認願います。

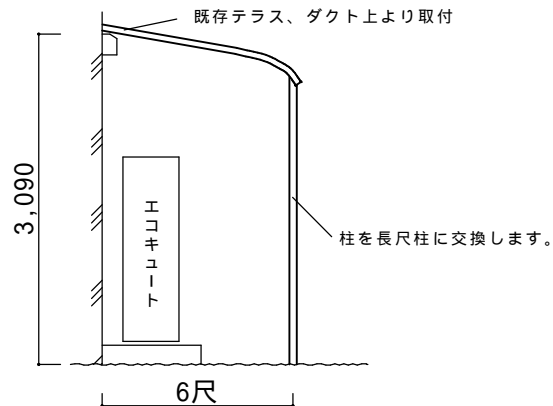
サニージュR型1500床納まり【LIXIL】
 強度：積雪地域用(積雪50cmタイプ)
 サイズ：間口3,640(2.0間)×出幅1,785(6尺)
 屋根材：熱線吸収アクアポリカ(クリアS)
 床材：デッキボード(木目調)
 柱：床下長尺柱
 ガラス：透明5mm
 オプション：網戸、カーテンレール、アルミパネル(高窓腰下) 70角柱 移設テラスに使用

備考

- ・既存テラスの移設、ハツリあり。残土処分は無しとします。
- ・内部日よけ無し、物干しは既存を再利用します。
- ・躯体ビス止めとなります。

本体アルミ色

ブロンズ	ホワイト	シャイングレー	ブラック	オールドブラウン
○				



ご確認印	〒010-0967 秋田市高陽幸町17-21 TEL0120-223-544	担当者	作成日	工事名称	A - 01
			承認印	図面名称	