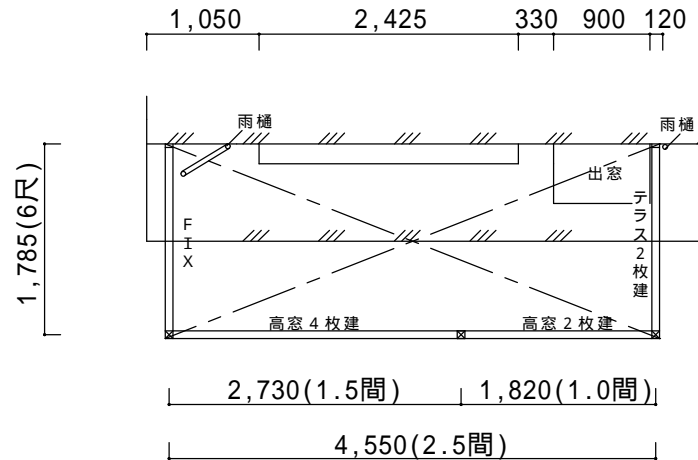


決定図

平面図



バルコニー D910

屋根付き

屋根はバルコニー面から出す特殊納まりです。

仕様の確認をお願いします。本体色は必ずご確認願います。

サニージュF型600床納まりランマ付【LIXIL】

強度：一般地域用(積雪20cmタイプ)

サイズ：間口4,550(2.5間)×出幅1,785(6尺)

屋根材：熱線吸収ポリカーボネート(クリアマットS)

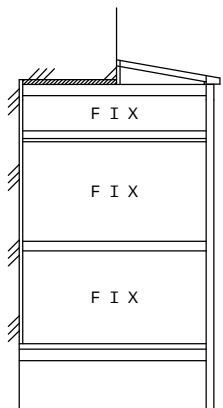
床材：デッキボード木目

ガラス：透明5mm

オプション：網戸、アングル、躯体対応ブラグ

備考

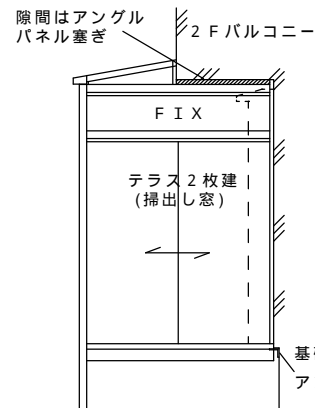
- ・バルコニー面から屋根を出す特殊納まりとなります。
- ・既存ウッドデッキ+ラチスフェンスの解体処分あり。
- ・躯体ビス止めとなります。性能保証付き住宅の場合は保証や施工上の問題がないかハウスメーカーへご確認下さい。
- ・住宅サッシ並みの気密、水密性はございません。台風、豪雨時にはサニージュ内に雨漏れしてくる可能性があります。ご了承ください。



1,785(6尺)



4,550(2.5間)



1,785(6尺)

基礎段差あり
アングル追加

本体色

ホワイト	ブラック	オールドブラウン	シャイングレー	ブロンズ
			○	

ご確認印

サンルーム.COM

担当者

作成日

工事名称

A - 01

承認印

図面名称

縮尺

〒010-0967 秋田市高陽幸町17-21 TEL0120-223-544